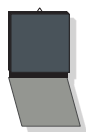




Arthink-Book è il primo Creacon che vede la luce. È la fusione di un quadro con un libro e da quest'ultimo prende la caratteristica di poter essere richiuso e riposto in libreria quando non lo si usa. Il legame di Arthink-Book con la musica è molto forte. L'idea di base di questo format è quello di poter fruire l'arte visuale con lo stesso spirito con cui ascoltiamo la musica, per questo le dimensioni dei nostri primi Arthink-Book sono le stesse dei dischi in vinile 33 e 45 giri (rispettivamente 31 cm e 18 cm).



Con questo contest, Arthink editions chiede agli artisti di realizzare un'opera ispirandosi ad un brano musicale o canzone preferita. (NB: Il titolo e l'autore del brano scelto dovranno necessariamente essere specificati).

L'opera potrà essere realizzata con qualsiasi tecnica, senza alcuna limitazione: disegno, acquerello, pittura tradizionale, collage, tecniche miste, elaborazione digitale e quant'altro.

L'opera dovrà essere inviata esclusivamente in formato digitale. Se realizzata con tecniche tradizionali dovrà essere scansionata ad un'adeguata risoluzione e inserita nella template.



Si richiede all'artista di utilizzare al meglio l'insolita struttura a moduli sovrapposti dell'Arthink-book. L'opera potrà essere un'immagine unica, in tal caso è opportuno fare attenzione alle interruzioni di 8 mm tra i vari moduli, o potrà essere concepita come più elementi grafici che interagiscono tra loro, o anche una sorta di short story formata da 3 o 4 frame. In questi ultimi due casi il distacco tra i moduli potrà apparire funzionale all'opera stessa.

Abbiamo predisposto le versioni da 3 e 4 moduli sia nel formato 18 cm che in quello da 31 cm. Per le dimensioni esatte vedi lo schema riportato di seguito.


Consigliamo l'artista di utilizzare le nostre template per l'A-Book da 31cm (scaricabile dal sito), sarà così possibile, eventualmente, scalare l'opera al formato da 18 cm, senza farle perdere in qualità, qualora la stessa debba essere messa in produzione in un diverso formato.



## PREPARAZIONE ED INVIO DEI FILE

Usando la template potrete dimensionare esattamente l'opera, verificare la qualità alla scala reale e visualizzare la simulazione dell'effettivo aspetto finale della stessa.

- 1) Inserire l'immagine nel livello "Insert here the picture", se necessario adattarla al formato, fino a ricoprire l'intera superficie della Template.
- 2) Per visualizzare la simulazione dell'effettivo aspetto finale dell'opera attivare il livello "Mask".
- 3) Una volta completata l'opera, generate un file in JPG alla massima risoluzione. **IMPORTANTISSIMO: PRIMA DI SALVARE DISATTIVARE IL LIVELLO "MASK".**
- 4) Caricare l'immagine appena generata tramite l'Upload presente nel modulo di iscrizione on line. Il File Jpg pesa circa 20Mb nell'A-Book da 18cm e e 28Mb in quello da 31 cm. Per eventuali file di peso maggiore si consiglia di utilizzare sistemi di trasferimento tipo We Transfer, usando l'indirizzo: info@arthink-editions.com



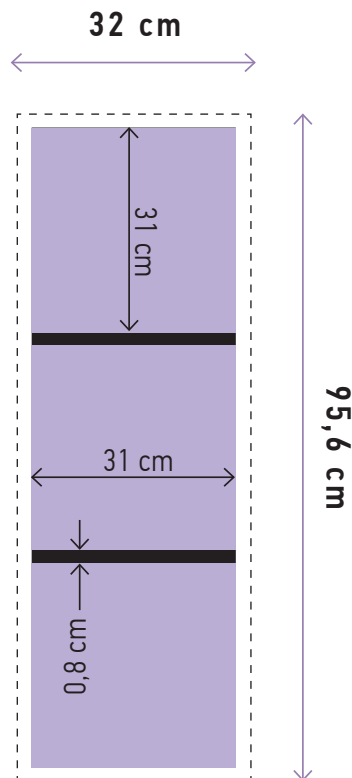


## ARTHINK · BOOK

### SCHEDA TECNICA

### ARTHINK · BOOK

33/3



Il formato finale dell'opera dovrà avere almeno 5 mm di abbondanza su tutti i lati.

### ARTHINK · BOOK

33/4

