

Ministero delle infrastrutture e della mobilità sostenibili

Bonus Veicoli Sicuri- Manuale Beneficiario

Sommario

LEGISLAZIONE	2
DESTINATARI DEL PROVVEDIMENTO	2
MODALITA' DI FRUIZIONE DEL CONTRIBUTO	2
MODALITA' DI ACCESSO	2
PROCEDURA.....	4
HOME PAGE	4
REGISTRAZIONE AL SITO	5
IL CONTRIBUTO.....	7
COME RICHIEDERLO	7
GESTIONE DEL CONTRIBUTO	13
ANNULLAMENTO DEL CONTRIBUTO	15
STATO DELLA RICHIESTA.....	19
SISTEMA DI ACCODAMENTO	20
GESTIONE DELLA SALA DI ATTESA VIRTUALE	20

Ministero delle infrastrutture e della mobilità sostenibili

Bonus Veicoli Sicuri- Manuale Beneficiario

LEGISLAZIONE

Il decreto del Ministro delle infrastrutture e della mobilità sostenibili, di concerto con il Ministro dell'economia e delle finanze, numero 366 del 24 settembre 2021, pubblicato in gazzetta ufficiale nr. 253 del 22 ottobre 2021, disciplina i criteri e le modalità di concessione ed erogazione del contributo previsti dall'art. 1, comma 706, della legge 30 dicembre 2020, n. 178 (c.d. «bonus veicoli sicuri»).

Il comma 706 dell'articolo 1 della legge 30 dicembre 2020, n. 178, prevede il riconoscimento, a titolo di misura compensativa dell'aumento previsto dal comma 705, per i tre anni successivi alla data di entrata in vigore del decreto previsto da quest'ultimo comma, di un buono denominato "buono veicoli sicuri", per l'importo di euro 9,95 e nei limiti delle risorse stanziato al comma 707, a beneficio dei proprietari di veicoli a motore che, nel medesimo periodo temporale, sottopongono il proprio veicolo e l'eventuale rimorchio alle operazioni di revisione di cui al richiamato articolo 80, comma 8, del decreto legislativo n. 285 del 1992, con definizione delle modalità attuative della disposizione di detto riconoscimento, consentito per un solo veicolo a motore e per una sola volta, con decreto del Ministero delle infrastrutture e della mobilità sostenibile di concerto con il Ministro dell'economia e delle finanze.

DESTINATARI DEL PROVVEDIMENTO

Il contributo è erogato in favore dei proprietari di veicoli a motore che, dal 1° novembre 2021 e per i successivi tre anni, sottopongono il proprio veicolo alle operazioni di revisione di cui all'art. 80, comma 8, del Codice della strada. Il contributo può essere richiesto dai proprietari di veicoli a motore che sottopongono il proprio veicolo alle operazioni di revisione presso le imprese individuate all'art. 80, comma 8, del Codice della strada.

Il contributo è riconosciuto per un solo veicolo e per una sola volta.

MODALITA' DI FRUIZIONE DEL CONTRIBUTO

L'art. 4 del decreto 24 settembre 2021 cita che per accedere al contributo, il richiedente, previa registrazione sulla piattaforma informatica «Buono veicoli sicuri» accessibile direttamente o dal sito del Ministero delle Infrastrutture e della mobilità sostenibili, presenta istanza compilando il modello disponibile sulla piattaforma stessa.

L'art. 5 del decreto 24 settembre 2021 disciplina il rimborso del contributo su conto corrente.

L'istanza è corredata da una dichiarazione sostitutiva resa ai sensi dell'art. 47 del decreto del Presidente della Repubblica 28 dicembre 2000, n. 445 in cui il soggetto richiedente attesta e comunica i dati richiesti.

L'applicazione prevede il rilascio, nell'area riservata a ciascun beneficiario registrato, di una ricevuta di quanto presentato sulla piattaforma.

MODALITA' DI ACCESSO

L'art.4 al comma 2 del decreto 24 settembre 2021 dispone che l'identità dei beneficiari sia accertata tramite credenziali SPID (di **livello 2**).

L'identità dei richiedenti è verificata, in relazione ai dati del nome, cognome e codice fiscale, denominazione sociale nel caso di incaricato di società, attraverso il sistema pubblico per la gestione dell'identità digitale, di seguito «SPID» di cui all'art.64 del decreto legislativo 7 marzo 2005, n. 82.

Ministero delle infrastrutture e della mobilità sostenibili Bonus Veicoli Sicuri- Manuale Beneficiario

Chi ne fosse sprovvisto può richiederle all'indirizzo <https://www.spid.gov.it/richiedi-spid>. Il sito è raggiungibile dal link presente in Home page "Richiedi le tue credenziali SPID".

PROCEDURA

HOME PAGE

Per richiedere il contributo il beneficiario, di seguito denominato utente, deve accedere all'applicazione dal link <https://www.bonusveicolisicuri.it>.

Per accedere alla piattaforma è necessario possedere credenziali SPID (livello di sicurezza 2).



Hai effettuato la revisione tra il 1 novembre e il 31 dicembre 2021?
Se sei il proprietario del tuo veicolo, registrati per richiedere il contributo

Accedi/Registrati

Attenzione: l'accesso all'area riservata avviene esclusivamente con SPID con livello di sicurezza 2.
Non hai SPID? Richiedilo [qui](#)

Per i contributi da erogare per l'anno 2022 verrà data evidenza con un successivo avviso.

Figura 1

Selezionare "Area Beneficiario" oppure cliccare su tasto "Accedi/Registrati".

Nella schermata successiva cliccare sul tasto "Accedi/registrarati" (fig.2) e selezionare il proprio gestore SPID.

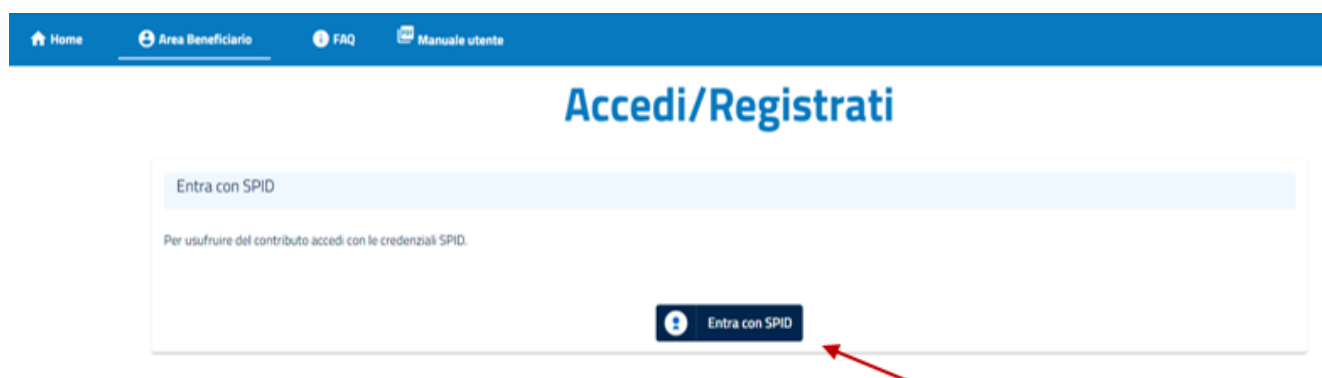


Figura 2




Figura 3

REGISTRAZIONE AL SITO

Dopo aver inserito le credenziali SPID il sistema presenta la schermata dell'Identity Provider in cui si informa l'utente che i suoi dati anagrafici verranno inviati al gestore dell'applicazione web (Ministero delle infrastrutture e della mobilità sostenibili). Per poter proseguire occorre cliccare su **ACCONSENTO**.



Richiesta di accesso di livello SPID 2 da

Ministero delle Infrastrutture e della Mobilità Sostenibili

I seguenti dati stanno per essere inviati al fornitore dei servizi

- Nome
- Cognome
- Codice fiscale
- Indirizzo di posta elettronica



Per consultare l'informativa sul trattamento dei dati personali ai sensi del Regolamento 2016/679/UE [clicca qui](#)

Figura 4

Dopo l'accesso al sito, l'utente per poter proseguire dovrà confermare i dati anagrafici e accettare i "Termini e le condizioni d'uso."

Dati Beneficiario

Nome bench	Codice Fiscale [REDACTED]
Cognome bench	Email BENCH@SOGEL.IT

Termini e condizioni

Dichiaro di aver preso visione e di accettare le [Condizioni d'uso](#)

Continua

Figura 5

L'applicazione stabilisce per ogni accesso un tempo di permanenza massima nel sito pari a 20 minuti, trascorso il quale l'applicazione effettua il logout automatico dell'utente.

IL CONTRIBUTO

COME RICHIEDERLO

L'utente clicca sull'etichetta "Gestione contributo" e clicca sul bottone "inserisci targa".



Figura 6

Il sistema mostra una finestra dove è possibile inserire il numero di targa e il tipo di veicolo per cui richiedere il contributo. In caso di ciclomotore è necessario inserire il CIC (codice identificativo ciclomotore).

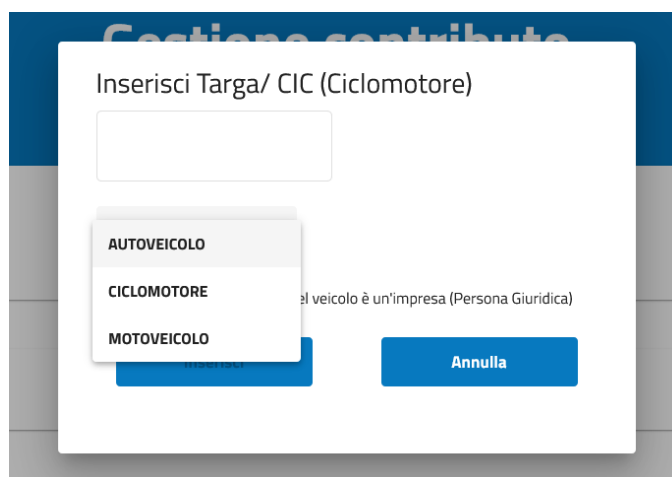
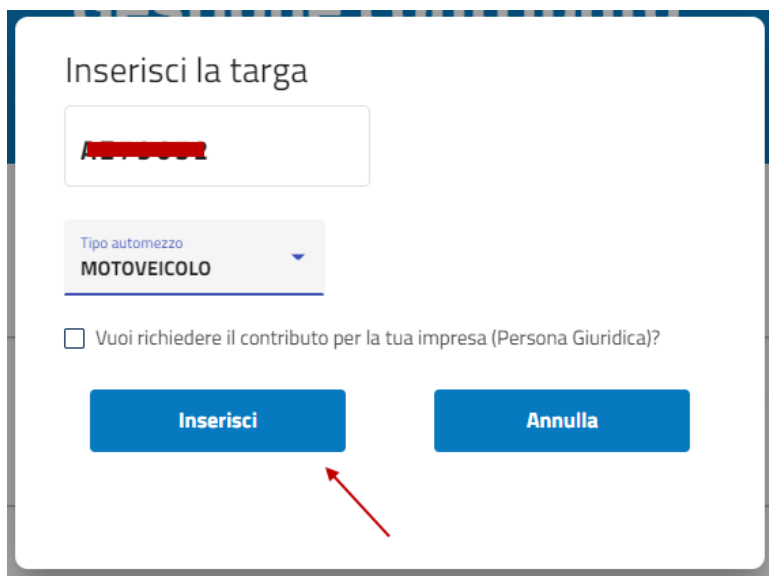


Figura 7

Dopo aver cliccato il tasto inserisci, il sistema verifica la correttezza dei dati inseriti e che la data di revisione sia successiva al 1 novembre 2021; in caso di esito positivo, il sistema restituisce il messaggio di conferma(fig.9).



Inserisci la targa

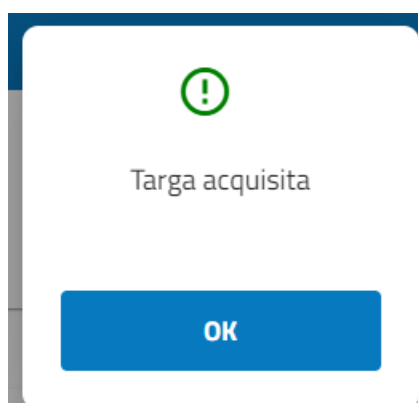
Tipo automezzo
MOTOVEICOLO

Vuoi richiedere il contributo per la tua impresa (Persona Giuridica)?

Inserisci **Annulla**

A red arrow points to the 'Inserisci' button.

Figura 8



!

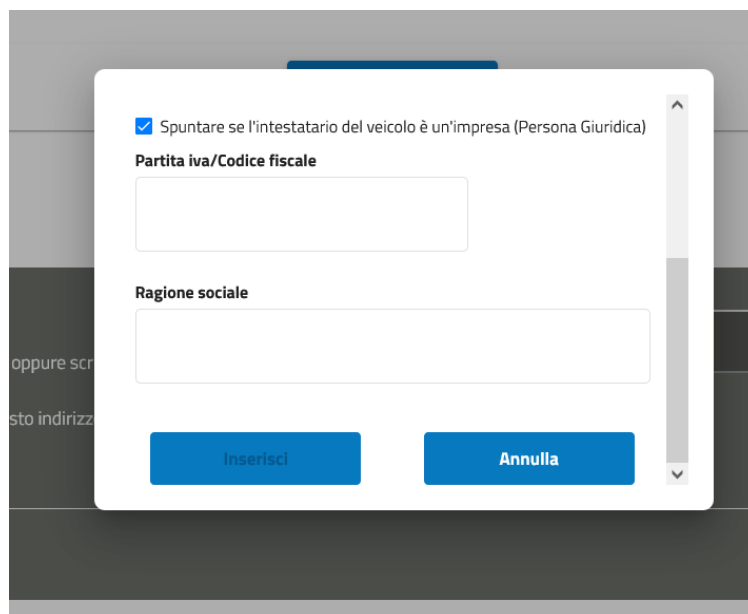
Targa acquisita

OK

Figura 9

Quando l'utente clicca sul tasto "OK", il sistema presenta una procedura guidata per richiedere il contributo.

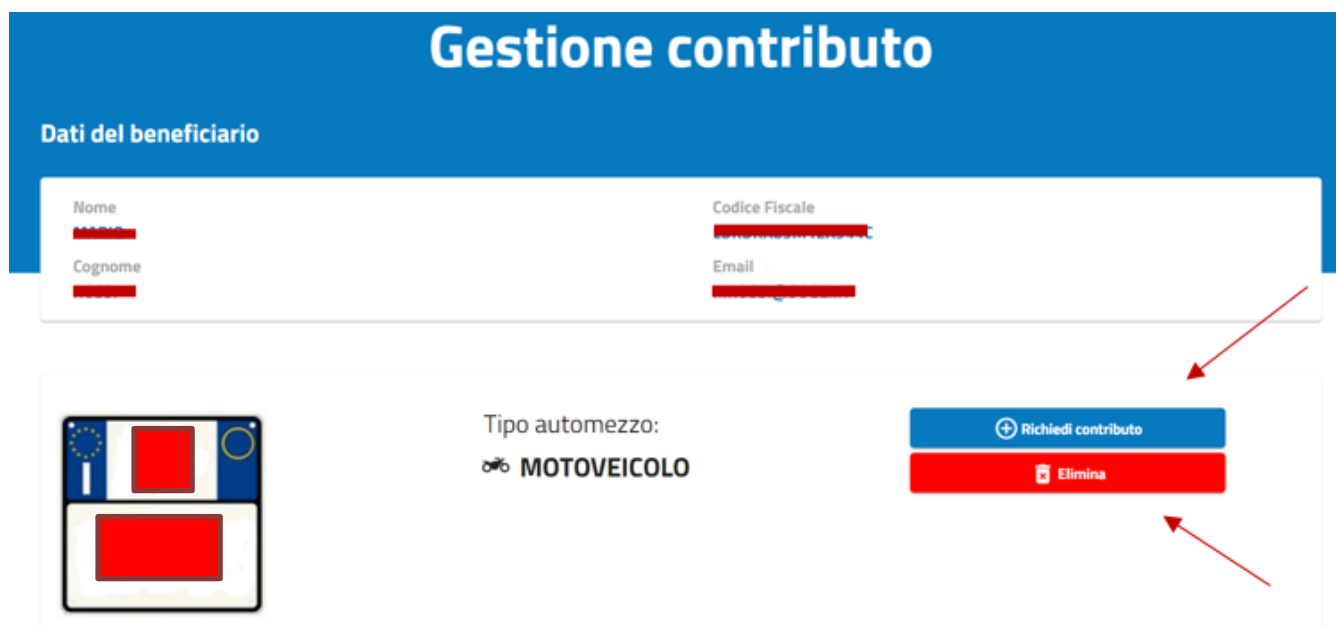
Nel caso in cui il richiedente sia una persona giuridica, dovrà selezionare il segno di spunta nell'apposita casella ed inserire i dati richiesti.



A modal form with a white background and a blue border. At the top, there is a checked checkbox with the text "Spuntare se l'intestatario del veicolo è un'impresa (Persona Giuridica)". Below this, there are two text input fields: "Partita iva/Codice fiscale" and "Ragione sociale". At the bottom of the modal, there are two blue buttons: "Inserisci" and "Annulla".

Figura 10

Nel caso in cui l'utente si accorga di aver inserito un dato errato, cliccando il bottone "Elimina" può eliminare la targa inserita.



The screenshot shows a page titled "Gestione contributo" with a blue header. Below the header, there is a section "Dati del beneficiario" containing a table with the following fields: "Nome", "Codice Fiscale", "Cognome", and "Email". Below this table, there is a section for the vehicle type, labeled "Tipo automezzo:", with a motorcycle icon and the text "MOTOVEICOLO". To the right of this section, there are two buttons: a blue button with a plus sign and the text "Richiedi contributo", and a red button with a trash icon and the text "Elimina". Two red arrows point to the "Richiedi contributo" and "Elimina" buttons.

Figura 11

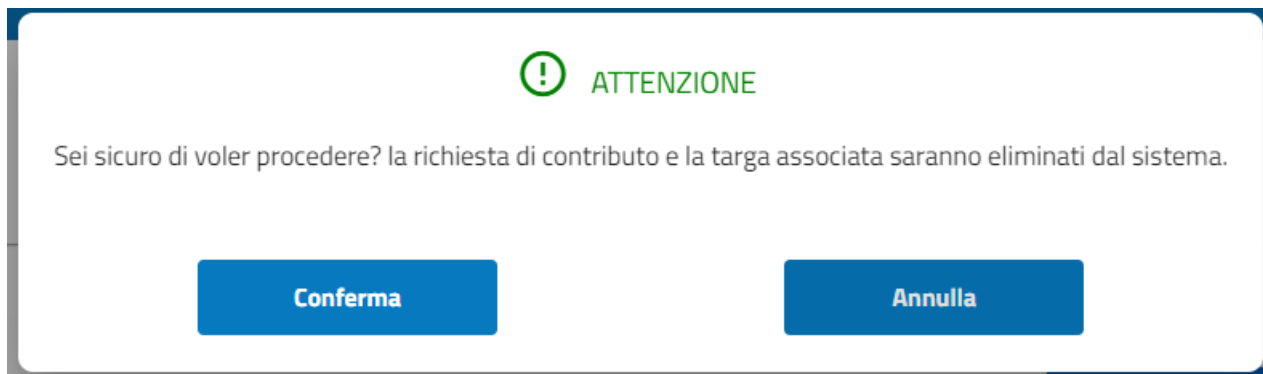


Figura 12

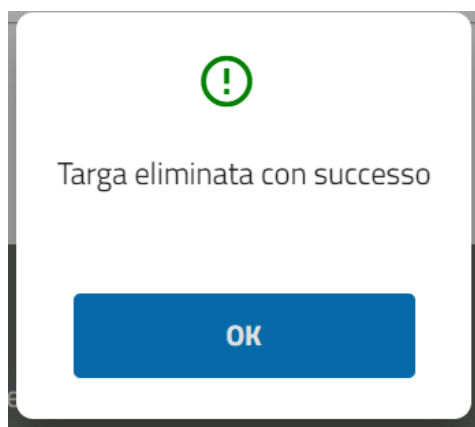


Figura 13

Ministero delle infrastrutture e della mobilità sostenibili

Bonus Veicoli Sicuri- Manuale Beneficiario

Cliccando invece sul bottone “Richiedi contributo” sarà possibile procedere con l’inserimento dei dati richiesti.

Inserimento richiesta di contributo

Dati del beneficiario

Nome
Cognome
Codice Fiscale
Email

Inserisci i dati richiesti (Tutti i campi sono obbligatori)

1 Inserimento 2 Riepilogo

IBAN (Non sono consentiti libretti postali e carte ricaricabili LIS)

Nome e cognome intestatario/cointestatario del conto

Email

INDIETRO CONTINUA

Figura 14

Inserisci i dati richiesti (Tutti i campi sono obbligatori)

1 Inserimento 2 Riepilogo

IBAN (Non sono consentiti libretti postali e carte ricaricabili LIS)

Nome e cognome intestatario/cointestatario del conto

Email

INDIETRO CONTINUA

Figura 15

Cliccando sul tasto “Continua” il sistema riepiloga i dati inseriti.

Inserisci i dati richiesti (Tutti i campi sono obbligatori)

Inserimento 2 Riepilogo

Il sottoscritto [redacted] con codice fiscale [redacted] in caso di dichiarazioni non veritiere e di falsità negli atti, **CONSAPEVOLE** delle sanzioni penali previste (art. 76 del D.P.R. 28 dicembre 2020 n. 445), dichiara di aver effettuato la revisione del veicolo con targa [redacted] a data 01/11/2021.

Dati per l'accredito

IBAN [redacted] Email [redacted]

Nome e cognome intestatario/cointestatario del conto [redacted]

INDIETRO RESETTA CONFERMA

Figura 16

! INFORMAZIONE

Sei sicuro di voler procedere? La richiesta verrà caricata nel sistema.

Conferma Annulla

Figura 17

! Richiesta di contributo acquisita correttamente

OK

Figura 18

Se l'utente conferma i dati, la richiesta viene inserita a sistema.

GESTIONE DEL CONTRIBUTO

Cliccando sul tasto “Visualizza richiesta” il sistema presenta la pagina di dettaglio del contributo, in cui sono indicate le seguenti informazioni:

- stato della pratica;
- numero della pratica;
- iban;
- Email;

Nel caso di richiesta da parte di impresa vengono riportati anche le seguenti informazioni:

- Denominazione Impresa;
- Partita Iva;

The screenshot shows the 'Visualizza stato richiesta' page. At the top, there is a license plate image for 'VA 245AC', the vehicle type 'Tipo automezzo: AUTOVEICOLO', and two buttons: 'Visualizza richiesta' (blue) and 'Elimina' (red). Below this is a table with the following data:

Stato della pratica	Numero della pratica
RICHIESTA INSERITA (Modificabile entro il 31/12/2021)	31562477
IBAN	Email
[REDACTED]	[REDACTED]
Nome e cognome intestatario/cointestatario del conto	Data d'inserimento della pratica
[REDACTED]	28/12/2021
Data revisione	
01/11/2021	


ATTENZIONE: al fine di identificare in modo univoco la richiesta di contributo, è necessario indicare il numero della pratica nelle eventuali richieste di assistenza.

At the bottom of the page, there are two buttons: 'MODIFICA RICHIESTA' and 'STAMPA CONTRIBUTO'.

Figura 19

Ministero delle infrastrutture e della mobilità sostenibili

Bonus Veicoli Sicuri- Manuale Beneficiario



Tipo automezzo:
🚗 AUTOVEICOLO

Visualizza richiesta

Elimina

Visualizza stato richiesta

Stato della pratica RICHIESTA INSERITA (Modificabile entro il 31/12/2021)	Numero della pratica 31562477
IBAN [REDACTED]	Email [REDACTED]
Nome e cognome intestatario/cointestatario del conto [REDACTED]	Data d'inserimento della pratica 28/12/2021
Data revisione 01/11/2021	

ATTENZIONE: al fine di identificare in modo univoco la richiesta di contributo, è necessario indicare il numero della pratica nelle eventuali richieste di assistenza.

MODIFICA RICHIESTA STAMPA CONTRIBUTO

Figura 20

Cliccando il pulsante **“Stampa contributo”** il sistema apre la finestra di dialogo per eseguire il download del contributo in formato pdf.

NB: Il contributo è sempre disponibile nell’area autenticata dell’utente.



Bonus Veicoli Sicuri

Riepilogo dati beneficiario

Nome	Cognome
[REDACTED]	[REDACTED]
Codice fiscale	Indirizzo email
[REDACTED]	[REDACTED]

Riepilogo dati della richiesta

Stato della pratica	Numero pratica
RICHIESTA INSERITA	[REDACTED]
Targa	Tipo automezzo
[REDACTED]	AUTOVEICOLO
Denominazione Impresa	Partita Iva /Codice Fiscale
YSSS	[REDACTED]
Iban	Data revisione
[REDACTED]	01/12/2021
Data inserimento Pratica	Modificabile entro
28/12/2021	31/12/2021

ATTENZIONE: al fine di identificare in modo univoco la richiesta di contributo, è necessario indicare il numero della pratica nelle eventuali richieste di assistenza.

Figura 21

ANNULLAMENTO DEL CONTIBUTO

Nel caso in cui volesse eliminare la richiesta di contributo l'utente dovrà far riferimento a quanto riportato nel paragrafo "**STATO DELLA RICHIESTA**".

Ministero delle infrastrutture e della mobilità sostenibili

Bonus Veicoli Sicuri- Manuale Beneficiario

Tipo automezzo:
MOTOVEICOLO

Visualizza richiesta

Elimina

Visualizza stato richiesta

Stato della pratica DA INVIARE A CONSAP	Numero della pratica [REDACTED]
IBAN [REDACTED]	Email [REDACTED]
Nome e cognome intestatario/cointestatario del conto [REDACTED]	Data d'inserimento della pratica 17/12/2021

ATTENZIONE: al fine di identificare in modo univoco la richiesta di contributo, è necessario indicare il numero della pratica nelle eventuali richieste di assistenza.

STAMPA CONTRIBUTO

Figura 22


ATTENZIONE! La cancellazione della richiesta non garantisce la possibilità di inserire un'altra richiesta. In seguito alla cancellazione potrebbe non essere più possibile fare un'altra richiesta per mancanza di disponibilità di risorse finanziarie.

Ministero delle infrastrutture e della mobilità sostenibili

Bonus Veicoli Sicuri- Manuale Beneficiario



L'iban inviato risulta errato. Modificare con un nuovo iban.



Tipo automezzo:
MOTOVEICOLO

Visualizza richiesta

Elimina

Visualizza stato richiesta

Stato della pratica	Numero della pratica
ERRORE IN FASE DI PAGAMENTO	[REDACTED]
IBAN	Email
[REDACTED]	[REDACTED]
Nome e cognome intestatario/cointestatario del conto	Data d'inserimento della pratica
[REDACTED]	17/12/2021

ATTENZIONE: al fine di identificare in modo univoco la richiesta di contributo, è necessario indicare il numero della pratica nelle eventuali richieste di assistenza.

MODIFICA IBAN **STAMPA CONTRIBUTO**

Figura 23

Ministero delle infrastrutture e della mobilità sostenibili

Bonus Veicoli Sicuri- Manuale Beneficiario

Modifica i campi interessati (tutti i campi sono obbligatori)

1 Inserimento 2 Replogo

IBAN (Non sono consentiti libretti postali e carte ricaricabili LIS)

▲

Nome e cognome intestatario/cointestatario del conto

✓

Email

✓

INDIETRO CONTINUA

Figura 24

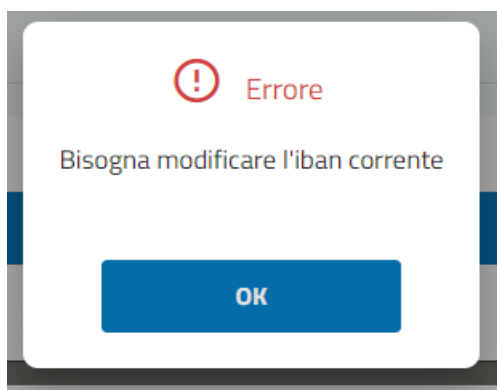


Figura 25

STATO DELLA RICHIESTA

Si consiglia di verificare periodicamente lo stato della richiesta.

La pratica può assumere i seguenti stati:

1- RICHIESTA INSERITA

La richiesta è modificabile ad eccezione della targa.

2- DA INVIARE A CONSAP

La richiesta è pronta per essere inviata a Consap e non può essere modificata.

3- INVIATO A CONSAP

La richiesta è stata inviata a Consap.

4- BONIFICO ESEGUITO

Effettuato il mandato di pagamento all'istituto di credito indicato.

5- ERRORE IN FASE DI PAGAMENTO

La richiesta è modificabile ad eccezione della targa.

E' possibile eliminare la richiesta solo fino a quando la stessa si trovi nello stato 1.

SISTEMA DI ACCODAMENTO

GESTIONE DELLA SALA DI ATTESA VIRTUALE

Per gestire e ottimizzare i tempi di attesa, l'accesso all'homepage del sito è regolato da un sistema di accodamento automatico delle richieste. La schermata seguente riporta le informazioni che vengono comunicate agli utenti in coda in modo da facilitare la registrazione al sito e la richiesta del contributo.

Qualora l'utente abbandoni il suo posto in fila chiudendo la pagina del browser dovrà rimettersi in coda.

L'utente ha tempo 10 minuti per accedere al sito, allo scadere del tempo se non avrà effettuato l'accesso perderà il posto e dovrà rimettersi in coda.

In caso in cui l'utente abbia il browser aperto nella pagina della sala d'attesa visualizzerà il seguente messaggio:

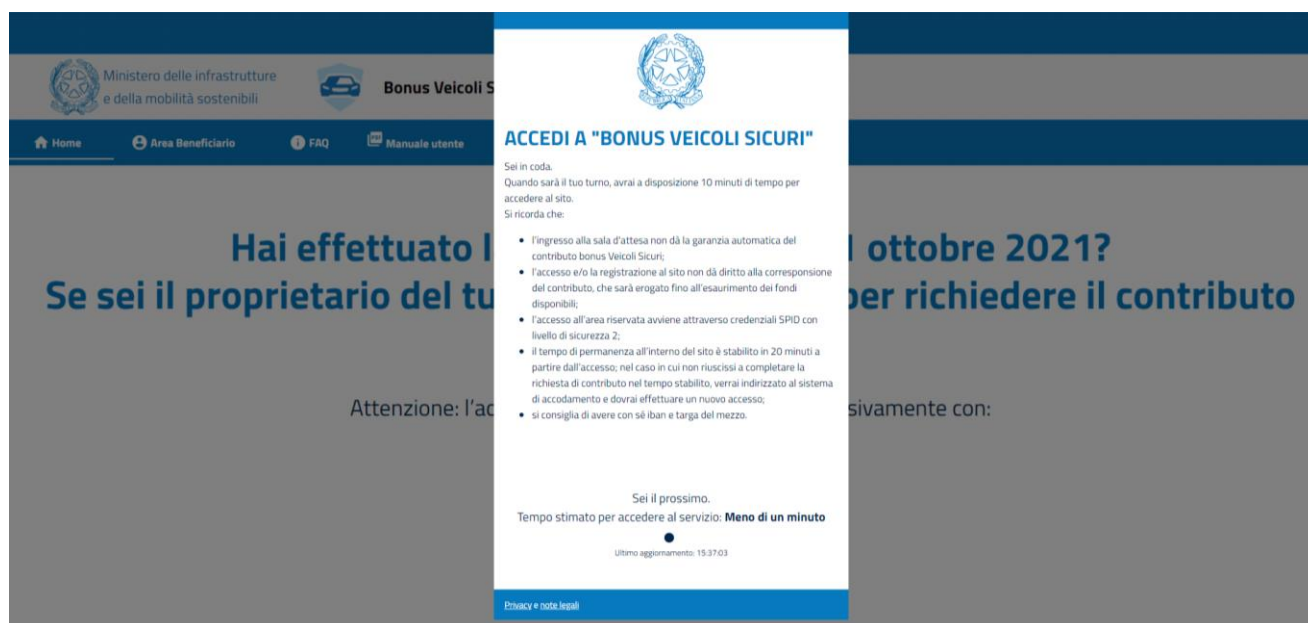


Figura 26

E sarà indirizzato automaticamente all'Home page.