

SERVIZIO DI RETTIFICA DATI

GUIDA OPERATIVA PER I CITTADINI

INDICE

1. RETTIFICA DATI	2
1.1 NUOVA RICHIESTA	3
1.2 ALLEGATI	8
1.3 RIEPILOGO	9
1.4 RICHIESTE INSERITE	11

1. RETTIFICA DATI

Nel caso in cui, accedendo al servizio di **“Visura”** disponibile sul Portale ANPR nell’area Servizi al Cittadino, dovessi riscontrare un errore nei tuoi dati anagrafici o la presenza di una discordanza rispetto ai dati presenti nei documenti in tuo possesso (ad es. nel campo indirizzo di residenza sia riportato **“VIA FRETALLI D’ITALIA”** invece di **“VIA FRATELLI D’ITALIA”**), con il servizio di richiesta di **“Rettifica dati”**, potrai segnalare l’incongruenza al Comune di residenza senza recarti presso gli uffici comunali.

POTRAI RICHIEDERE LA RETTIFICA SOLTANTO DEI TUOI DATI ANAGRAFICI E NON DI QUELLI DEGLI ALTRI COMPONENTI DELLA TUA FAMIGLIA.

Rispetto alla famiglia di appartenenza, potrai solamente richiedere di rettificare o integrare un dato dell’indirizzo di residenza o le relazioni di parentela del nucleo familiare.

I passaggi necessari per una richiesta di Rettifica dati sono i seguenti:

1. Inserire una richiesta di Rettifica Dati;
2. Segnalare il dato da rettificare, inserendo quello che si ritiene corretto (sulla base della documentazione in tuo possesso);
3. Allegare eventuale documentazione (la dimensione massima consentita dei documenti da allegare è di 1 MB e la tipologia di documenti che è possibile allegare sono: immagini e/o pdf);
4. Verificare nella sezione **“Riepilogo”** i dati inseriti;
5. Verificare di aver inserito l’indirizzo email corretto nella funzione **“profilo utente”**, per poter ricevere comunicazioni sullo stato della richiesta, o inserirlo se non presente.
6. Selezionare il check riferito al consenso di voler ricevere le notifiche relative allo stato della richiesta;
7. Inviare la richiesta di Rettifica Dati dalla sezione **“Riepilogo”**.

Puoi accedere al servizio di Rettifica dati sia selezionando il link **“richiesta di rettifica”** disponibile all’interno della funzione **“Visura”**.

Visura e autocertificazioni


Se riscontri incongruenze nei tuoi dati anagrafici, puoi procedere ad una [richiesta di rettifica](#). 

 **Giovannina Giuffrida** - GFFGNN64B55A089J

Generalità	<h3>Generalità</h3>
Stato civile	Data nascita: 15/02/1964
Cittadinanza	Sesso: F
Carta identità	Luogo di nascita: AGRIGENTO (AG)
Famiglia/convivenza	Identificativo Unico Nazionale: ER84250GF

Sia selezionando il tasto “Richiedi la modifica dei tuoi dati” all’interno dell’area dedicata ai “Servizi del Cittadino” nella “Scrivania”.

Servizi attivi

<h3>Profilo utente</h3> <p>In questa area è possibile indicare i propri recapiti; aggiungere i recapiti consente di ricevere certificati e notifiche sul proprio indirizzo Email.</p> <p>Inserisci i tuoi recapiti</p>	<h3>Visura</h3> <p>In questa area è possibile consultare i propri dati anagrafici familiari e richiedere autocertificazioni.</p> <p>Consulta i tuoi dati anagrafici</p>
<h3>Rettifica dati</h3> <p>In questa area è possibile inviare una “richiesta di rettifica” di uno o più dati anagrafici che non coinvolgono altri soggetti.</p> <p>Richiedi la modifica dei tuoi dati </p>	

1.1 NUOVA RICHIESTA


Selezionando il tasto “Inserisci una richiesta”, puoi richiedere la rettifica di uno o più dati della tua scheda anagrafica.

Rettifica dati

In questa sezione è possibile procedere alla registrazione di una richiesta di rettifica dei dati anagrafici oppure modificare o consultare le richieste precedentemente inserite.

Nuova richiesta

Per inserire una nuova richiesta di rettifica puoi consultare la [Guida alla compilazione - pdf](#)

[Inserisci una richiesta](#) 

Viene inizialmente proposta una pagina di presentazione del servizio in cui è illustrato lo scopo del servizio che è esclusivamente quello di richiedere la correzione di “errori materiali” o di “errate trascrizioni” di dati e in cui è prevista una sezione “dichiarazioni” che devi selezionare per presa visione e per confermare l’assunzione di responsabilità; in assenza di conferma non ti sarà consentito proseguire con la richiesta di rettifica.

Di seguito la schermata di presentazione del servizio di rettifica.

Richiesta di rettifica dati per errori materiali


Il servizio di richiesta di rettifica dati consente di richiedere al proprio comune di residenza la rettifica di presunti **errori materiali o di trascrizione** riscontrati sui propri dati anagrafici.

Il servizio **NON PUO'** essere utilizzato per richiedere il cambio di residenza o per richiedere la modifica dei propri dati anagrafici che comporterebbero tra le altre cose una nuova attribuzione del codice fiscale (es. richiesta di aggiornamento del nome, del cognome, ecc.).


Per richiedere l’aggiornamento dei propri dati anagrafici (nome, cognome, luogo e data di nascita) che compongono il codice fiscale è necessario recarsi presso il proprio comune di residenza.

È possibile richiedere la correzione **SOLO ED ESCLUSIVAMENTE** di presunti errori materiali o di trascrizione che possono essere comprovati da specifica documentazione (es. documento d’identità, passaporto, atto di nascita, ecc.).

Consapevole che chiunque rilasci dichiarazioni mendaci è punito dalla legge ai sensi del codice penale e delle leggi in materia, ai sensi e per gli effetti degli articoli 75 e 76 del D.P.R. n. 445/2000.

DICHIARO SOTTO LA MIA PERSONALE RESPONSABILITA' 

- di aver preso visione dell’informativa riportata nella [guida alla compilazione di una richiesta di rettifica - pdf](#)
- di aver compreso che lo scopo di tale servizio è esclusivamente quello di richiedere la correzione di presunti errori materiali o di trascrizione;
- di non inviare dichiarazioni mendaci;
- di non allegare documentazione non pertinente alla richiesta di rettifica.

[Procedi](#) 

Dopo aver confermato le dichiarazioni presenti nella schermata di presentazione del servizio è possibile procedere all’inserimento di una nuova richiesta.

Selezionando il tasto “Procedi”, puoi richiedere la rettifica di uno o più dati della tua scheda anagrafica.

Navigando attraverso le diverse sezioni presenti sulla sinistra della pagina, è possibile individuare il/i dato/i non corretto/i e richiederne la rettifica.

ATTENZIONE, con questo servizio, nel caso avessi riscontrato un errore sui dati presenti nella tua scheda anagrafica o la presenza di una discordanza con i dati presenti nei documenti in tuo possesso, potrai chiedere la rettifica dei dati soltanto dove è presente l’apposita matita “Modifica”.

Nelle diverse sezioni in cui è possibile richiedere la rettifica dei dati sono stati predisposti specifici ALERT, ed in particolare, nelle sezioni: generalità / stato civile / residenza, in cui

sono riportati degli esempi utili a comprendere quali correzioni si possono richiedere. Di seguito si riportano alcuni esempi:

- sezione Generalità - è possibile chiedere la correzione del nome se in ANPR è presente "CECILLIA" e invece il dato corretto è "CECILIA" (come presente nei documenti: carta d'identità, passaporto, ecc.);
- sezione Residenza - è possibile chiedere la modifica del toponimo se in ANPR è presente "FRETALLI D'ITALIA" invece del dato corretto "FRATELLI D'ITALIA";
- la normalizzazione degli indirizzi (già in corso in diversi Comuni) non deve essere oggetto di richiesta di rettifica del dato quindi se su ANPR è presente "VIA G. GARIBALDI" invece di "VIA GIUSEPPE GARIBALDI" non si deve chiedere una rettifica;
- NON e' POSSIBILE UTILIZZARE il servizio per richiedere il Cambio di residenza o per aggiornare l'indirizzo;
- Sezione Stato Civile – ATTENZIONE non è possibile utilizzare questa sezione per modificare lo stato civile se la richiesta non è comprovata da apposita documentazione emessa dall'ufficio di Stato Civile e non è possibile richiedere rettifiche sui dati dello stato civile i cui atti non sono registrati in Italia; si ricorda che se una persona non ha ancora ottenuto la sentenza di divorzio e su ANPR per esempio è presente l'informazione "coniugato" non è possibile richiedere la rettifica.

Richiesta di rettifica [Guida alla compilazione - pdf](#)

Generalità

Attenzione: non è possibile utilizzare questa sezione per modificare i propri dati anagrafici; è possibile solo richiederne la rettifica se erroneamente registrati.

Identificativo Unico Nazionale:
GA18805H8

Cognome:
Giuffrida [Modifica](#)

Nome:
Giovannina [Modifica](#)

Sesso:
FEMMINA [Modifica](#)

Codice fiscale:
GFFGNN64855A089J [Modifica](#)

La selezione della matita, consente l'accesso ad un campo dove poter inserire il dato corretto.

Generalità

Identificativo Unico Nazionale:
GA18805H8

Cognome:
Giuffrida [Modifica](#)

Nome:
Giovannina

Nome:
Giovanna

La selezione accidentale della matita in corrispondenza di un campo corretto non comporta nessun aggiornamento, basta lasciare il campo vuoto.

Generalità

Attenzione: non è possibile utilizzare questa sezione per modificare i propri dati anagrafici; è possibile solo richiederne la rettifica se erroneamente registrati.

Identificativo Unico Nazionale:
ER84250GF

Cognome:
Giuffrida

Cognome:

Alcune sezioni come, ad esempio, lo Stato civile, contengono delle tendine di ausilio per facilitare la scelta dello stato civile corretto.

Richiesta di rettifica [Guida alla compilazione - pdf](#)

- Generalità
- Atto di nascita
- Carta di identità
- Cittadinanza
- Stato civile**
- Matrimonio
- Famiglia/convivenza
- Residenza
- Allegati
- Riepilogo

Stato civile

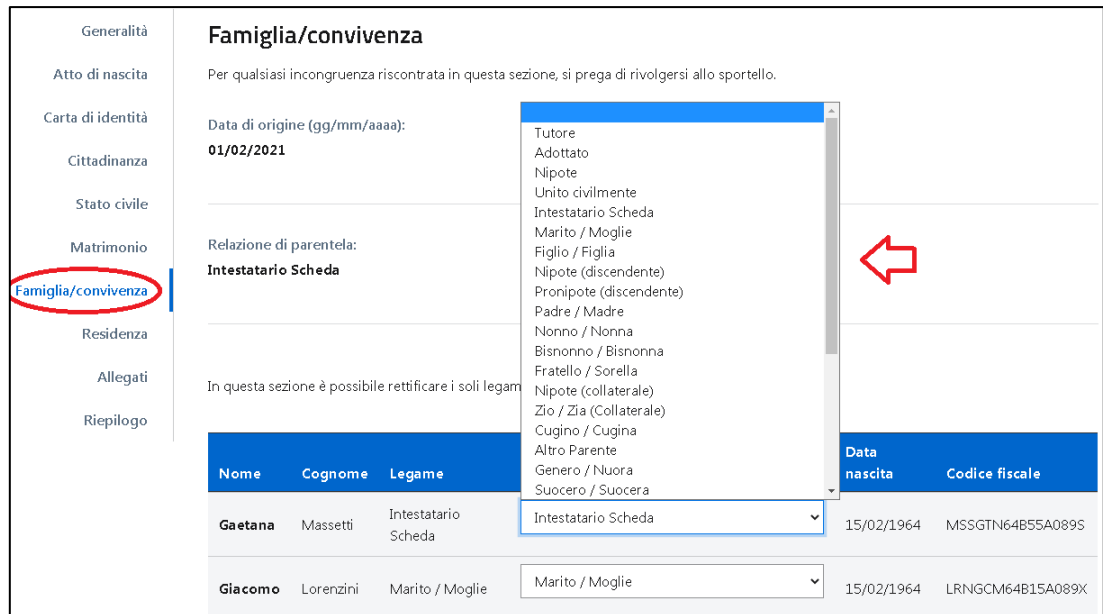
Attenzione: non è possibile utilizzare questa sezione per modificare lo stato civile se non comprovato da apposita documentazione emessa dall'ufficio di Stato Civile. Non è possibile richiedere rettifiche sui dati dello stato civile i cui atti non sono registrati in Italia.

Stato civile:
Coniugato/a

Stato civile:

- Stato libero a seguito di decesso della parte unita civilmente
- Stato libero a seguito di scioglimento dell'unione civile
- Unito civilmente
- Celibe/Nubile
- Coniugato/a
- Vedovo/a
- Divorziato/a
- Non classificabile/ignoto/n.c.

Così come nella sezione Famiglia/Convivenza, la tendina di ausilio permette di selezionare correttamente le relazioni di parentela all'interno della propria famiglia.



Famiglia/convivenza

Per qualsiasi incongruenza riscontrata in questa sezione, si prega di rivolgersi allo sportello.

Data di origine (gg/mm/aaaa): **01/02/2021**

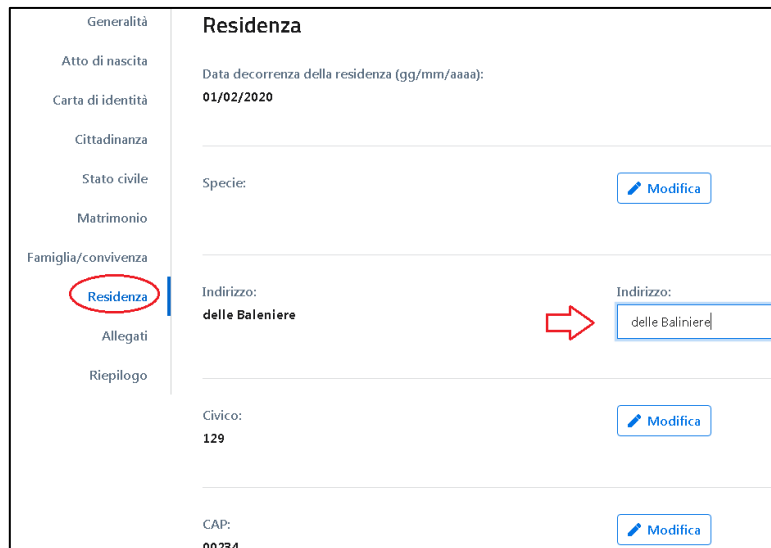
Relazione di parentela:
Intestatario Scheda

In questa sezione è possibile rettificare i soli legami

Nome	Cognome	Legame	Data nascita	Codice fiscale
Gaetana	Massetti	Intestatario Scheda	15/02/1964	MSSGTN64B55A089S
Giacomo	Lorenzini	Marito / Moglie	15/02/1964	LRNGCM64B15A089X

Inoltre puoi integrare i dati accessori dell'indirizzo (ad esempio la scala o l'interno) e richiedere di rettificare l'indirizzo, laddove ritieni possa esserci stato un errore di trascrizione da parte dell'Ufficio anagrafe.

ATTENZIONE: questo tipo di rettifica non può essere considerata come una richiesta di cambio di residenza.



Residenza

Data decorrenza della residenza (gg/mm/aaaa): **01/02/2020**

Specie: [Modifica](#)

Indirizzo: **delle Baliniere** [Modifica](#)

Civico: **129** [Modifica](#)

CAP: **00234** [Modifica](#)

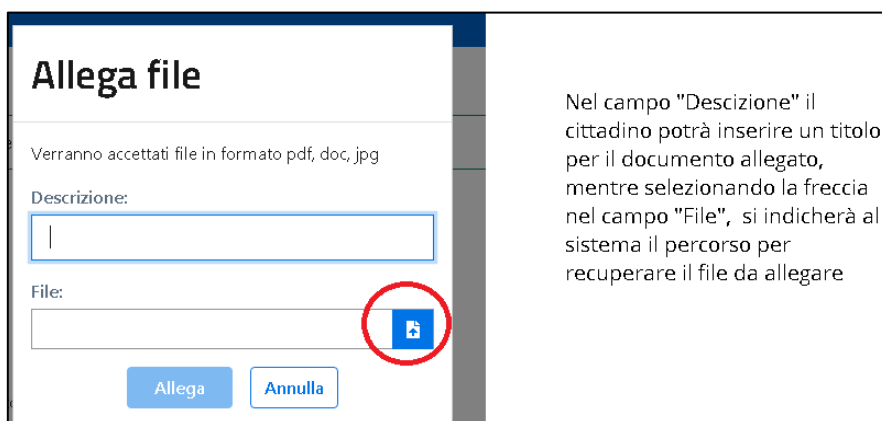
1.2 ALLEGATI

Alcune richieste di rettifica necessitano di documentazione aggiuntiva che puoi inviare selezionando il tasto "Aggiungi" all'interno della sezione "Allegati";



The screenshot shows a web interface titled "Richiesta di rettifica". On the left, there is a vertical menu with the following items: Generalità, Atto di nascita, Carta di identità, Cittadinanza, Stato civile, Matrimonio, Famiglia/convivenza, Residenza, **Allegati** (highlighted with a red circle), and Riepilogo. On the right, under the heading "Allegati", it says "Nessun documento allegato". Below this text is a blue button labeled "Aggiungi" and a red arrow pointing upwards.

Il sistema ti guida nel corretto percorso da seguire per allegare un documento:



The screenshot shows a web interface titled "Allega file". At the top, it says "Verranno accettati file in formato pdf, doc, jpg". Below this, there is a "Descrizione:" label followed by a text input field. Underneath is a "File:" label followed by a file selection input field. A red circle highlights a blue icon with a white document symbol and a plus sign, which is used to select a file. At the bottom, there are two buttons: "Allega" and "Annulla". To the right of the form, there is a text box that reads: "Nel campo 'Descrizione' il cittadino potrà inserire un titolo per il documento allegato, mentre selezionando la freccia nel campo 'File', si indicherà al sistema il percorso per recuperare il file da allegare".

La dimensione massima consentita dei documenti da allegare è di 1 MB e la tipologia di documenti che è possibile allegare sono: immagini e/o pdf.

Selezionando il tasto "Allega", sarà effettuato l'upload del documento correlato alla richiesta di Rettifica dei dati, ma se avessi commesso un errore nell'esecuzione della procedura, con il tasto "Annulla" potrai ripetere l'operazione.

Ti ricordiamo di allegare soltanto ed esclusivamente documentazione pertinente la richiesta in coerenza con quanto hai dichiarato nella pagina di presentazione del servizio.

Allega file

Verranno accettati file in formato pdf, doc, jpg

Descrizione:

File:

Allega
Annulla

Una volta allegato il documento potrai scaricare il documento stesso o eliminarlo; inoltre potrai aggiungere altri allegati con la procedura precedentemente descritta.

I documenti allegati saranno conservati dal sistema ANPR fino a quando la tua richiesta non sarà stata evasa o respinta dal Comune e successivamente saranno cancellati. Dopo tale termine la conservazione dei documenti è garantita dal comune.

Richiesta di rettifica

Generalità

Atto di nascita

Carta di identità

Cittadinanza

Stato civile

Matrimonio

Famiglia/convivenza

Residenza

Allegati

Riepilogo

Allegati

Nome documento allegato	Descrizione allegato	Azioni
Rettifica Dati.pdf	Rettifica Dati	 Scarica Elimina

Aggiungi

1.3 RIEPILOGO

Il passaggio nella sezione "Riepilogo" è necessario per l'invio di una richiesta di Rettifica Dati al Comune di Residenza.

Per inviare una richiesta di Rettifica Dati, devi essere in possesso di un indirizzo email validato dal sistema (precedentemente inserito nella funzione "Profilo Utente"); l'avviso presente a fine pagina del Riepilogo ti segnala tale circostanza e in caso di indirizzo email non validato puoi selezionare il link "Profilo utente" per procedere con la validazione dello stesso; la richiesta di Rettifica Dati sarà salvata in stato "Bozza" dal sistema, in modo da poterla recuperare successivamente per l'invio al Comune di residenza.

Per inviare la pratica di richiesta di rettifica è necessario specificare e validare un indirizzo Email nella sezione [Profilo utente](#)

La sezione "Riepilogo" contiene il numero della richiesta, l'anteprima delle richieste di rettifica e la presenza o meno di eventuali allegati.

Generalità

Atto di nascita

Carta di identità

Cittadinanza

Stato civile

Famiglia/convivenza

Residenza

Allegati

Riepilogo

Ministero dell'Interno

Roma 03/05/2023

Richiesta di rettifica N. 129012

(ai sensi dell'art. 16 del Regolamento UE 679/2016)

Il/La sottoscritto/a

Giovannina Giuffrida

nato il 15/02/1964 a AGRIGENTO provincia AG avente codice fiscale GFFGNN64855A089J e Identificativo Unico Nazionale ER84250GF

Preso visione dell'informativa e consapevole delle responsabilità penali per dichiarazioni mendaci ai sensi degli artt. 75 e 76 DPR 445/2000

DICHIARA

che i dati seguenti non corrispondono a quanto registrato in ANPR:

Residenza - cap da 00567 a 00135

Si allegano i documenti che lo attestano.

Per inviare la pratica di richiesta di rettifica è necessario specificare e validare un indirizzo Email nella sezione [Profilo utente](#)

[→ Invia richiesta](#) [Salva bozza](#) [Elimina richiesta](#)

Potrai inviare la richiesta solo se, *Consapevole delle responsabilità penali per dichiarazioni mendaci ai sensi degli artt. 75 e 76 DPR 445/2000*:

- L'indirizzo email risulta validato;
- Nel riepilogo della richiesta non si evidenzino segnalazioni;
- Hai selezionato il check con cui dichiari di voler ricevere le notifiche all'indirizzo email validato.

- Generalità
- Atto di nascita
- Carta di identità
- Cittadinanza
- Stato civile
- Famiglia/convivenza
- Residenza
- Allegati
- Riepilogo

Riepilogo

Roma 03/05/2023

Richiesta di rettifica N. 129012

(ai sensi dell'art. 16 del Regolamento UE 679/2016)

Il/La sottoscritto/a
Giovanna Giuffrida
nato il 15/02/1964 a AGRIGENTO provincia AG avente codice fiscale GFFGNN64B55A089J e Identificativo Unico Nazionale ER84250GF

Preso visione dell'informativa e consapevole delle responsabilità penali per dichiarazioni mendaci ai sensi degli artt. 75 e 76 DPR 445/2000

DICHIARA

che i dati seguenti non corrispondono a quanto registrato in ANPR:

Residenza - cap da 00567 a 00135

Si allegano i documenti che lo attestano.

Ai sensi dell'art. 16 del Regolamento (UE) n. 679/2016, il cittadino ha facoltà di richiedere la rettificazione e/o aggiornamento dei dati personali. Il cittadino dichiara di voler ricevere notifiche relative alla pratica di rettifica all'indirizzo Email: gggiuffrida@gmail.com

Dichiaro di voler ricevere le notifiche sullo stato di lavorazione della pratica all'indirizzo: gggiuffrida@gmail.com

→ Invia richiesta
Salva bozza
Elimina richiesta

In seguito alla selezione del tasto “Invia richiesta” compare il messaggio di pratica correttamente inviata che conclude la procedura di richiesta Rettifica Dati; a questo punto dovrai attendere la lavorazione della richiesta da parte del Comune di residenza e potrai monitorare lo stato di lavorazione attraverso lo stesso servizio Rettifica Dati alla sezione “Richieste Inserite”.

✓
Pratica correttamente inviata.

Richiesta di rettifica

- Generalità
- Atto di nascita
- Carta di identità
- Cittadinanza
- Stato civile

Riepilogo

Ministero dell'Interno

Riepilogo pratica 106101

1.4 RICHIESTE INSERITE

Potrai monitorare lo stato d'avanzamento della lavorazione della tua richiesta di Rettifica Dati inviata al Comune, attraverso lo stesso servizio Rettifica Dati, sezione “Richieste Inserite”.

Servizi attivi

Profilo utente

In questa area è possibile indicare i propri recapiti; aggiungere i recapiti consensi di ricevere certificati e notifiche sul proprio indirizzo Email.

[Inserisci i tuoi recapiti](#)

Visura

In questa area è possibile consultare i propri dati anagrafici nonché quelli del nucleo familiare e richiedere autocertificazioni.

[Consulta i tuoi dati anagrafici](#)

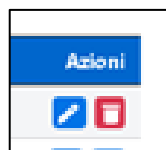
Rettifica dati

In questa area è possibile inviare una "richiesta di rettifica" di uno o più dati anagrafici che non coinvolgono altri soggetti.

[Richiedi la modifica dei tuoi dati](#)

Sono presenti dei criteri di ricerca per velocizzare la ricerca delle tue richieste di Rettifica Dati; nel caso non applicassi nessun filtro di ricerca il servizio presenta tutte le tue pratiche, ciascuna con il proprio stato di lavorazione.

Lo stato "Bozza" si riferisce ad una richiesta da completare e che non è stata ancora inviata al Comune di residenza; sono salvate in stato "Bozza" anche quelle richieste in attesa di validazione dell'indirizzo Email: in questo caso basta selezionare il simbolo con la matita per completare la richiesta o il simbolo cestino per eliminarla:



Per tutti gli altri stati di lavorazione, riceverai una mail di notifica del cambio di "stato della lavorazione" della richiesta ed in particolare:

- "Aperta": la richiesta di Rettifica dei dati è stata correttamente inviata al Comune ma ancora non è stata presa in carico dall'Ufficio;
- "In verifica": la richiesta è sottoposta a controlli formali prima dell'invio al Comune;
- "In lavorazione": il Comune ha preso in carico la richiesta;
- "Sospesa": le richieste per cui il Comune ti ha richiesto specifica documentazione aggiuntiva necessaria alla lavorazione della richiesta;
- "Integrata": le richieste per cui hai trasmesso la documentazione aggiuntiva ed il Comune ha ripreso in carico la richiesta;
- "Evasa": la richiesta rettifica dati è stata accolta;

- “Irricevibile”, la richiesta di rettifica è irricevibile ai sensi del comma 1 dell’art 2 della Legge 241 del 1990, in quanto non è attinente al procedimento di rettifica dei dati anagrafici; in questo caso si consiglia di rivolgersi al proprio Comune di residenza.
- “Respinta”: la richiesta di rettifica dati è stata respinta dal Comune; in questo caso si consiglia di rivolgersi al proprio Comune di residenza.

Richieste inserite

Ricerca richieste ▲

Codice pratica: Data di apertura (gg/mm/aaaa) : Data di chiusura (gg/mm/aaaa) :

[Cerca](#)

Descrizione	Codice	Data di apertura	Data di chiusura	Stato	Azioni
Giuffrida Giovannina - Rettifica dati	106168	09/02/2021		BOZZA	
Giuffrida Giovannina - Rettifica dati	106167	09/02/2021		APERTA	
Giuffrida Giovannina - Rettifica dati	106166	09/02/2021	09/02/2021	EVASA	
Giuffrida Giovannina - Rettifica dati	106150	09/02/2021	09/02/2021	RESPINTA	
Giuffrida Giovannina - Rettifica dati	106132	08/02/2021		IN LAVORAZIONE	
Giuffrida Giovannina - Rettifica dati	106101	06/02/2021		INTEGRATA	
Giuffrida Giovannina - Rettifica dati	105986	03/02/2021		SOSPESA	